Nissan

# Ariya

## TYPE: FE0, 5-door SUV (2022 - )

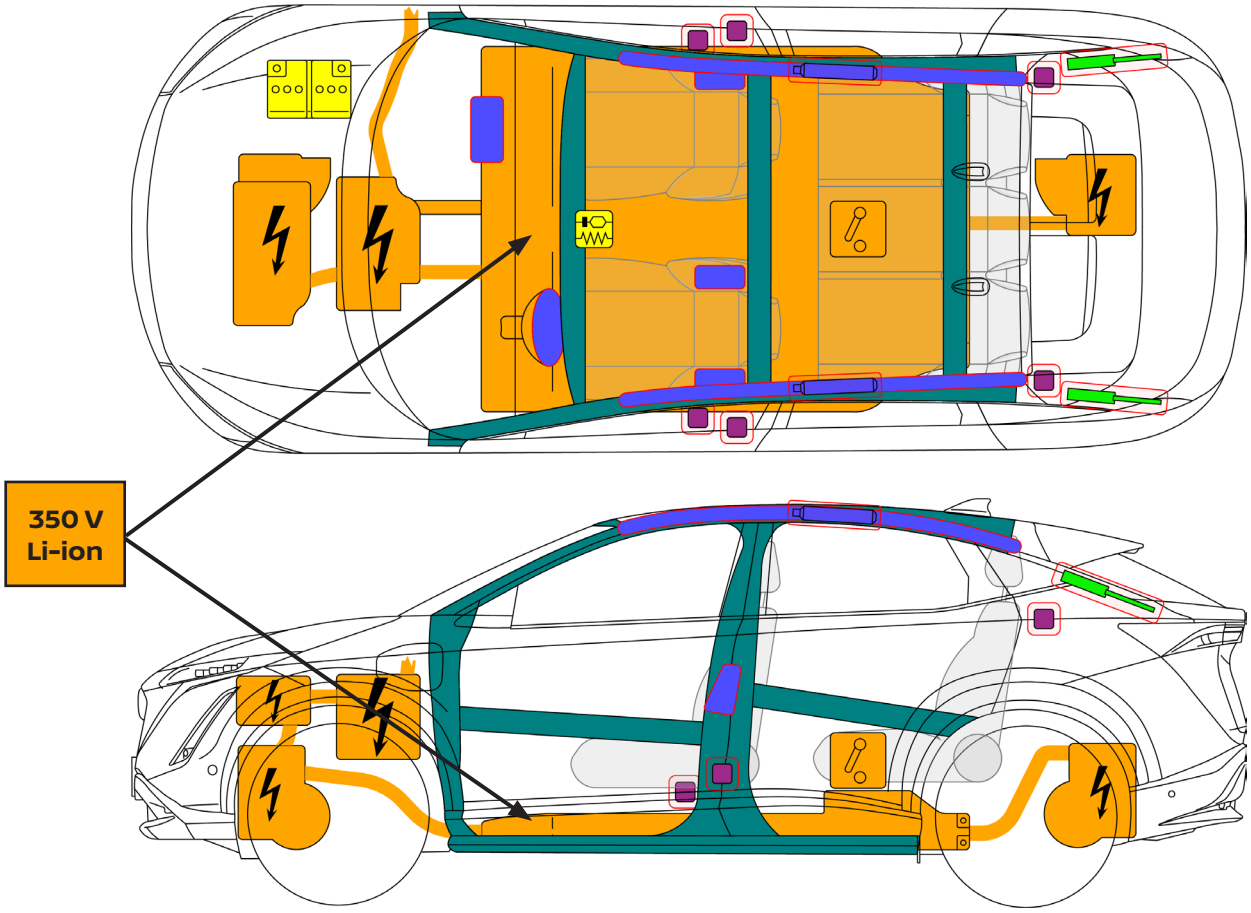


| | | | | |
|---|---|---|---|---|
| Airbag | Hogedruk gasgenerator | Gordelspanner | SRS-regeleenheid | Accu, laagspanning |
| Gasdrukveer / voorgespannen veer | Zone met versteviging | Hoogvoltage apparaat dat hoogvoltage uitschakelt | Hoogspanningscomponent | Accu, hoogspanning |
| Hoogspanningskabel | | | | |
| | | | | |

| | | | |
|---|---|---|---|
| NISSAN AUTOMOTIVE EUROPE SAS<br>in samenwerking met Moditech Rescue Solutions B.V.<br>10-2022 | Document N° | Versie N° | Pagina N° |
| | RS22NL-0FE0E0EUR | 04 | 1 / 5 |

# Nissan Ariya EV Type: FE0, 5dr SUV (2022 - ) – Extra Pagina's

## 1. Identificatie / herkenning

HET ONTBREKEN VAN MOTORGELUID BETEKENT NIET DAT HET VOERTUIG UIT IS. STILLE BEWEGING IS MOGELIJK TOTDAT HET VOERTUIG COMPLEET IS UITGESCHAKELD. DRAAG ALTIJD PASSENDE PERSOONLIJKE VEILIGHEIDSUITRUSTING. DRAAG ALTIJD PASSENDE PERSOONLIJKE VEILIGHEIDSUITRUSTING.

**Merklogo**

**Oplaadpoort**

**Modelnaam**

## 2. Immobilisatie / stabilisatie / heffen

**Voertuig immobiliseren:**

1. Blokkeer de wielen, bedien de handrem en druk op de P (parkeer) knop voor het selecteren van de P (parkeer) stand

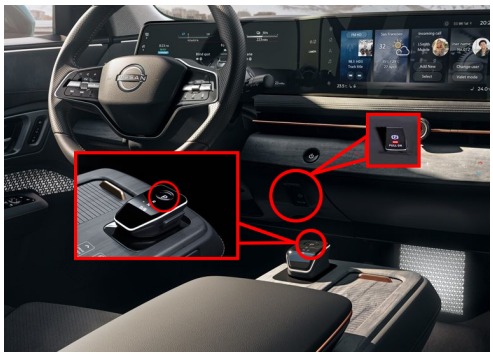

**Hefpunten:**

- Geschikte hefpunten
- Hoog voltage accu

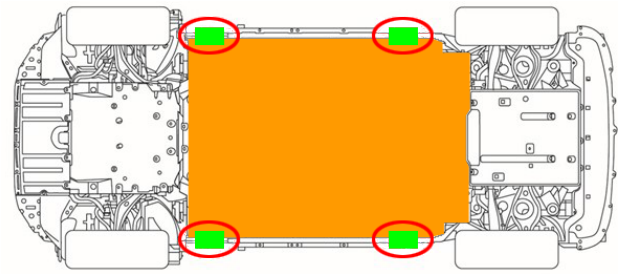

## 3. Directe gevaren uitschakelen / veiligheidsvoorschriften

**Na een ongeval met over de kop slaan en/of airbag activering, zal het aandrijfsysteem worden uitgeschakeld. Het airbagsysteem is nog steeds actief.**

1. **Druk eenmaal op de Start/Stop knop wanneer de "Ready" indicator in het instrumenten paneel oplicht**

**Verwijder de elektronische sleutel en houd deze tenminste 16 ft. (5 m) bij het voertuig vandaan**

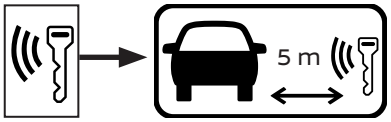

### Toegang tot de motorruimte



### 2. Ontkoppelen van de 12V-accu



### 3. Deactivering van hoogspanningssysteem, gebruik klasse 0 rubberen isolerende handschoenen bij gebruik van de ontkoppelingsschakelaar



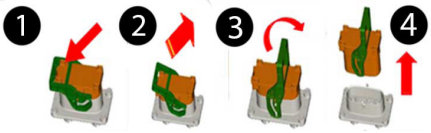


**Veiligheidsvoorschriften:**
**Nooit een oranje hoogspanningskabel of hoogspanningscomponent openen, knippen of aanraken!**

## 4. Toegang tot de inzittenden

### Hoge sterkte staal in carrosserie en deur

### Stuurkolom verstelling

**Handmatig**

**Elektrisch**

**Stoel verstelling**

**Raamsoorten:**

A. Gelaagd glas
B. Gehard glas

## 5. Opgeslagen energie / vloeistoffen / gassen / vaste stoffen

| | | |
|---|---|---|
| Li-ion | Lithium-ion 350V | |
| | 12V | |
| | R-1234yf 550 ± 25 g | |

Als koelvloeistof uit het accupakket lekt, kan deze onstabiel worden met het risico op een Thermal Runaway. Een stijgende temperatuur van het accupakket kan duiden op een Thermal Runaway.

IR

## 6. In geval van brand

**GEBRUIK GROTE HOEVEELHEDEN PUUR WATER**

**POTENTIEEL RISICO OP HERSTARTEN VAN BRAND OF VERLATE ONTSTEKING!**

IR

Hulpverleners moeten zichzelf altijd beschermen met persoonlijke beschermingsmiddelen (PBM) inclusief onafhankelijke adembescherming en adequate veiligheidsmaatregelen nemen om burgers die zich benedenwinds van het incident bevinden, te beschermen.

**GASVEER, RISICO VAN RAKETEFFECT**

## 7. In geval van onderdompeling

- Er is geen verhoogd risico op elektrische schokken in water als gevolg van het hoogspanningssysteem;
- Haal het voertuig indien mogelijk uit het water en ga verder met de deactiveringsprocedure voor dit voertuig (zie hoofdstuk 3).

## 8. Slepen / transport / opslag

**Locatie sleepoog 4x2**



**Locatie sleepoog 4x4**



**Locatie sleepoog voor**

**Locatie sleepoog achter**

**Slepen 4x2**

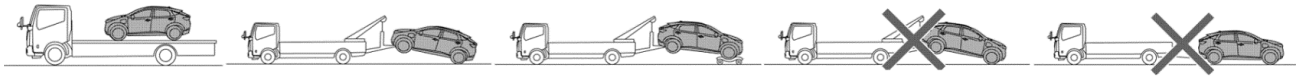

**Slepen 4x4**

**PARKEER HET VOERTUIG IN DE OPENLUCHT OP VEILIGE AFSTAND ≥ 5 M VAN ANDERE OBJECTEN OF VOERTUIGEN!**

**POTENTIEEL RISICO OP HERSTARTEN VAN BRAND OF VERLATE ONTSTEKING!**

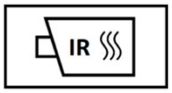


## 10. Verklaring van gebruikte pictogrammen

| | | | |
|---|---|---|---|
| | Slimme sleutel verwijderen | | Elektrisch voertuig |
| | Waarschuwing, elektriciteit | | Ontvlambaar |
| | Algemeen waarschuwingsbord | | Gevaar voor de menselijke gezondheid |
| | Waarschuwing; lage temperatuur | | Acute toxiteit |
| | Airco-component | | Explosief |
| | Gebruik water om het vuur te blussen | | Corrosief |
| IR | Gebruik thermische infraroodcamera | | Motorkap |