



NissanConnect Services

Nissan Store Handleiding

HANDLEIDING PDF

MAAK KENNIS MET DE NISSAN STORE

Voor Nissan is geavanceerde connectiviteit de sleutel om een rijervaring te creëren volledig afgestemd op u en uw wensen.

De Nissan Store is een centrale plek voor al onze services die het comfort, veiligheid en entertainment optimaliseren.

Sommige services zijn gratis, andere zijn betaald. In de Nissan Store vindt u een duidelijk overzicht voor welke services u uw bankpas of creditcard details nodig hebt. Dit betekent dat u nooit onverwachte kosten tegen zult komen.

De compatibiliteit van deze services is afhankelijk van:

- Het bouwjaar en model/uitvoering van uw Nissan.
- Uw smartphonemodel en software.

Nissan Store-services zijn beschikbaar, afhankelijk van het land, model, uitvoering en serviceperiode. Voor sommige services wordt een vergoeding in rekening gebracht voor de looptijd die wordt beschreven in de NissanConnect Services-app. Ga voor meer informatie naar uw NissanConnect Services-app, nl.nissan.be, uw lokale Nissan-dealer of neem contact op met de klantendienst (00 800 5000 1001).



Waar kan ik de Nissan Store vinden?

STAPPEN



U vindt de Nissan Store in de **NissanConnect Services** app.

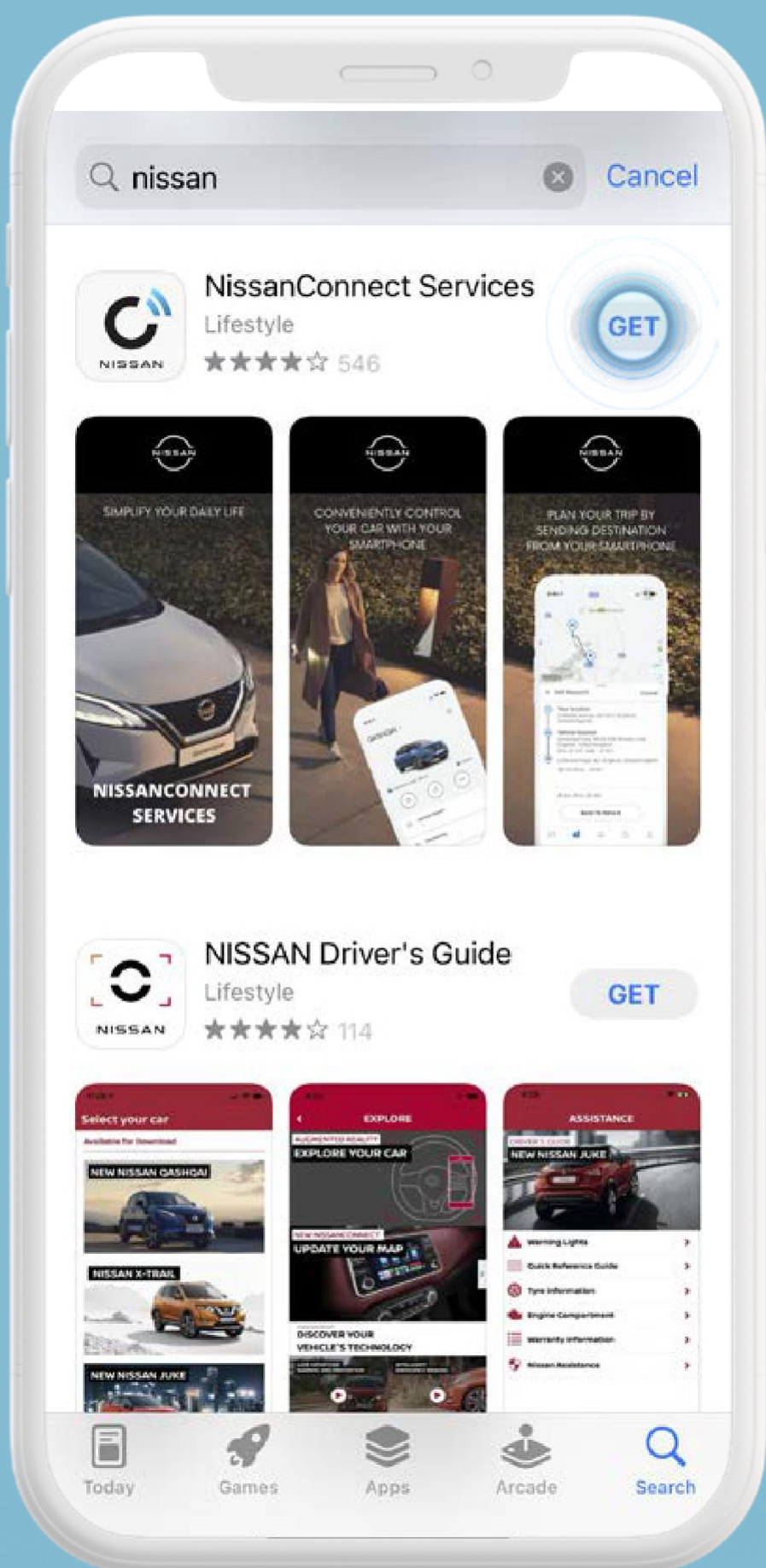


Als u deze nog niet heeft, kunt u de NissanConnect Services-app downloaden.

Controleer na het installeren van de app of uw Nissan is geactiveerd.



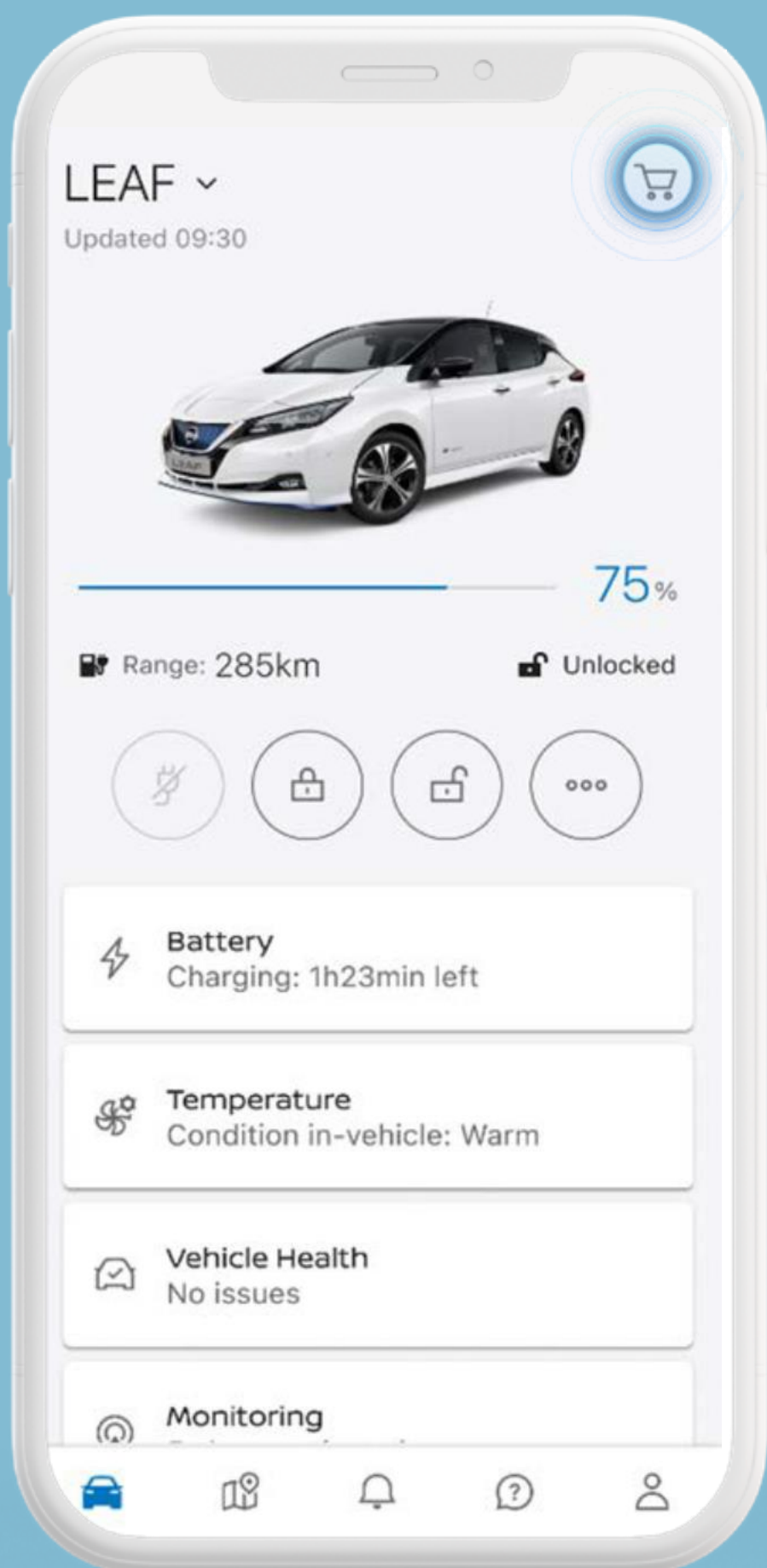
Of scan de QR-code



Afbeeldingen en prijzen dienen enkel ter illustratie.



Hoe kunt u services activeren in de Nissan Store?



STAPPEN



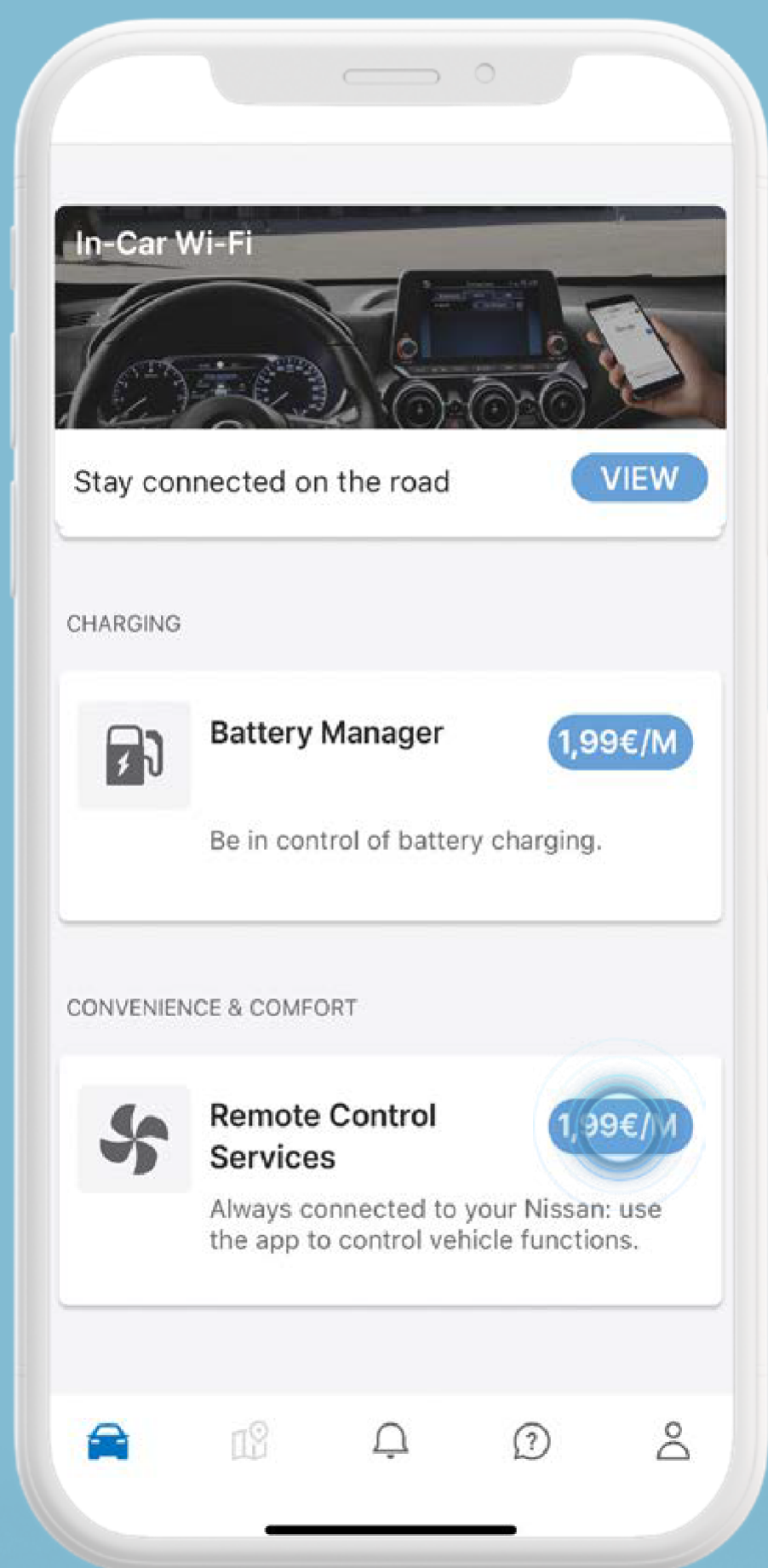
Druk op het winkelwagen-icoon om de Nissan Store te openen.



Bekijk beschikbare services.



Hoe kunt u services activeren in de Nissan Store?



Druk op het winkelwagen-icoon om de Nissan Store te openen.



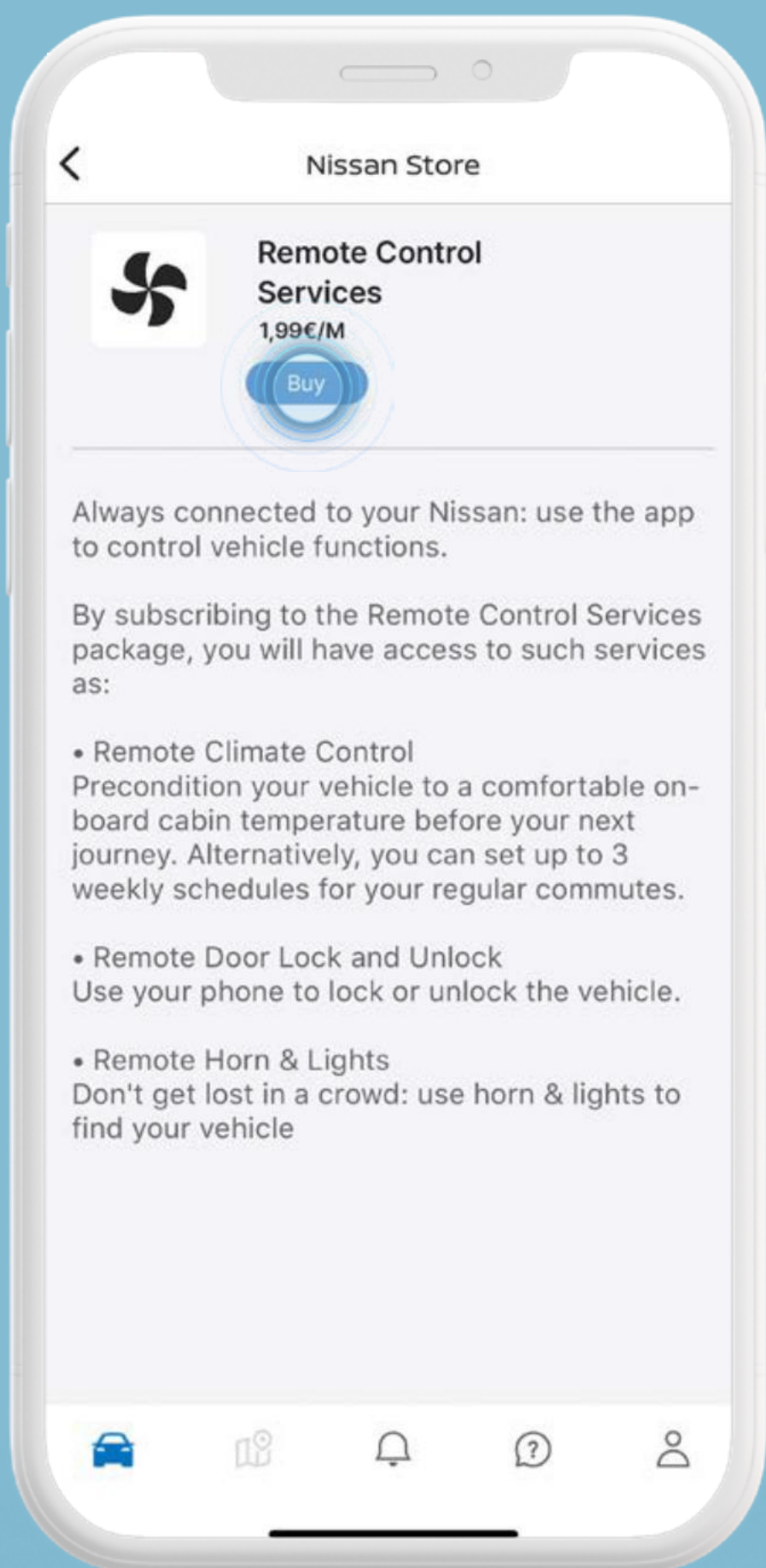
Bekijk beschikbare services.



Selecteer een service voor meer informatie over de prijs en de looptijd (indien van toepassing).



Hoe kunt u services activeren in de Nissan Store?



Bekijk beschikbare services.

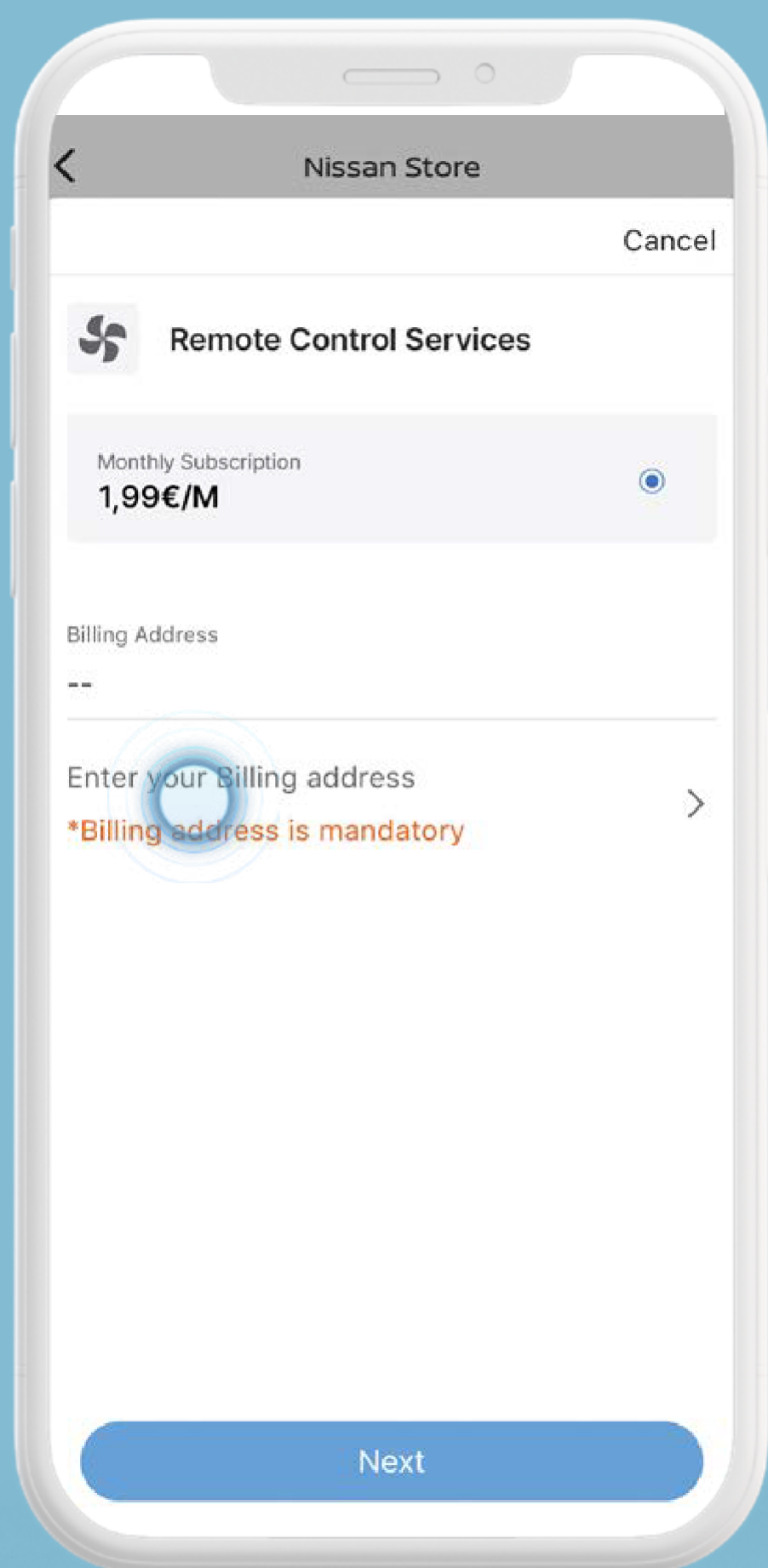


Selecteer een service voor meer informatie over de prijs en de looptijd (indien van toepassing).



U kunt het maandbedrag raadplegen en uw factuuradres invoeren.

Hoe kunt u services activeren in de Nissan Store?



Selecteer een service voor meer informatie over de prijs en de looptijd (indien van toepassing).



U kunt het maandbedrag raadplegen en uw factuuradres invoeren.



Voer uw factuuradres in en druk op [OK].



Hoe kunt u services activeren in de Nissan Store?

The screenshot shows a mobile app interface for 'Nissan Store'. At the top, there is a back arrow and the text 'Nissan Store'. Below that is another back arrow and a 'Cancel' button. The main heading is 'Enter your Billing address'. There are six input fields containing the following text: 'cranfield technology park', 'moulsoe road', 'cranfield', 'mk43 0db', 'bedfordshire', and 'United Kingdom' (with a dropdown arrow). Below the fields, there is a warning: 'Please don't enter following special characters: !"\$%*+;<=>?@^_`~'. At the bottom, there is a large blue button with 'OK' written on it.



U kunt het maandbedrag raadplegen en uw factuuradres invoeren.



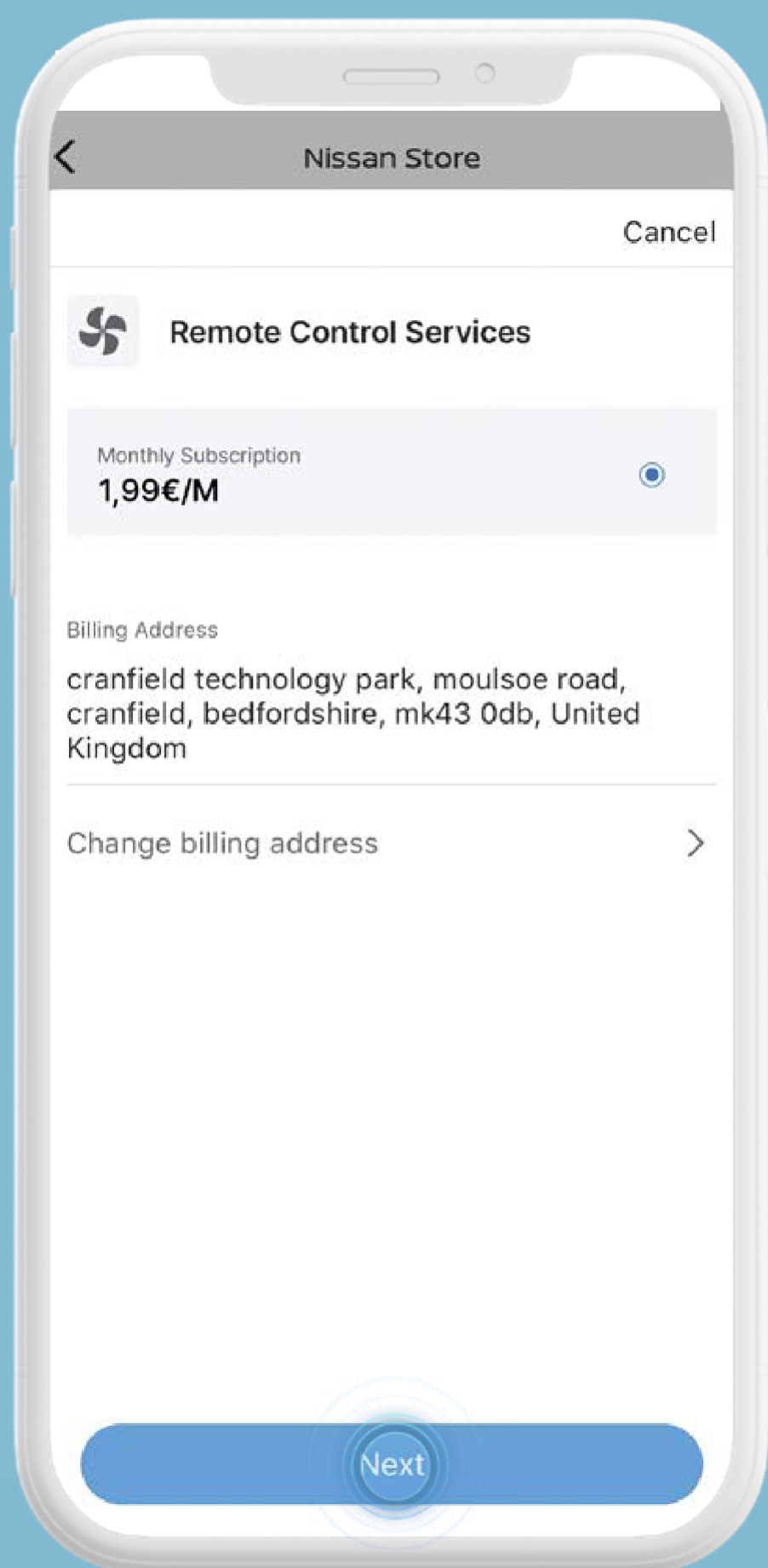
Voer uw factuuradres in en druk op [OK].



Uw factuuradres is nu opgeslagen, druk op [NEXT] om door te gaan.




Hoe kunt u services activeren in de Nissan Store?



Voer uw factuuradres in en druk op [OK].



Uw factuuradres is nu opgeslagen, druk op [NEXT] om door te gaan.



Voer uw betaalgegevens in en druk op [Add].



Hoe kunt u services activeren in de Nissan Store?

< Nissan Store

< Cancel

Add a payment method

Your card must be valid. Our system is fully secure according to current standards.

Cardholder's name*

Card number*

Expiry date*

Security code*

Indicates a required field*

VISA MasterCard

Add



Uw factuuradres is nu opgeslagen, druk op [NEXT] om door te gaan.

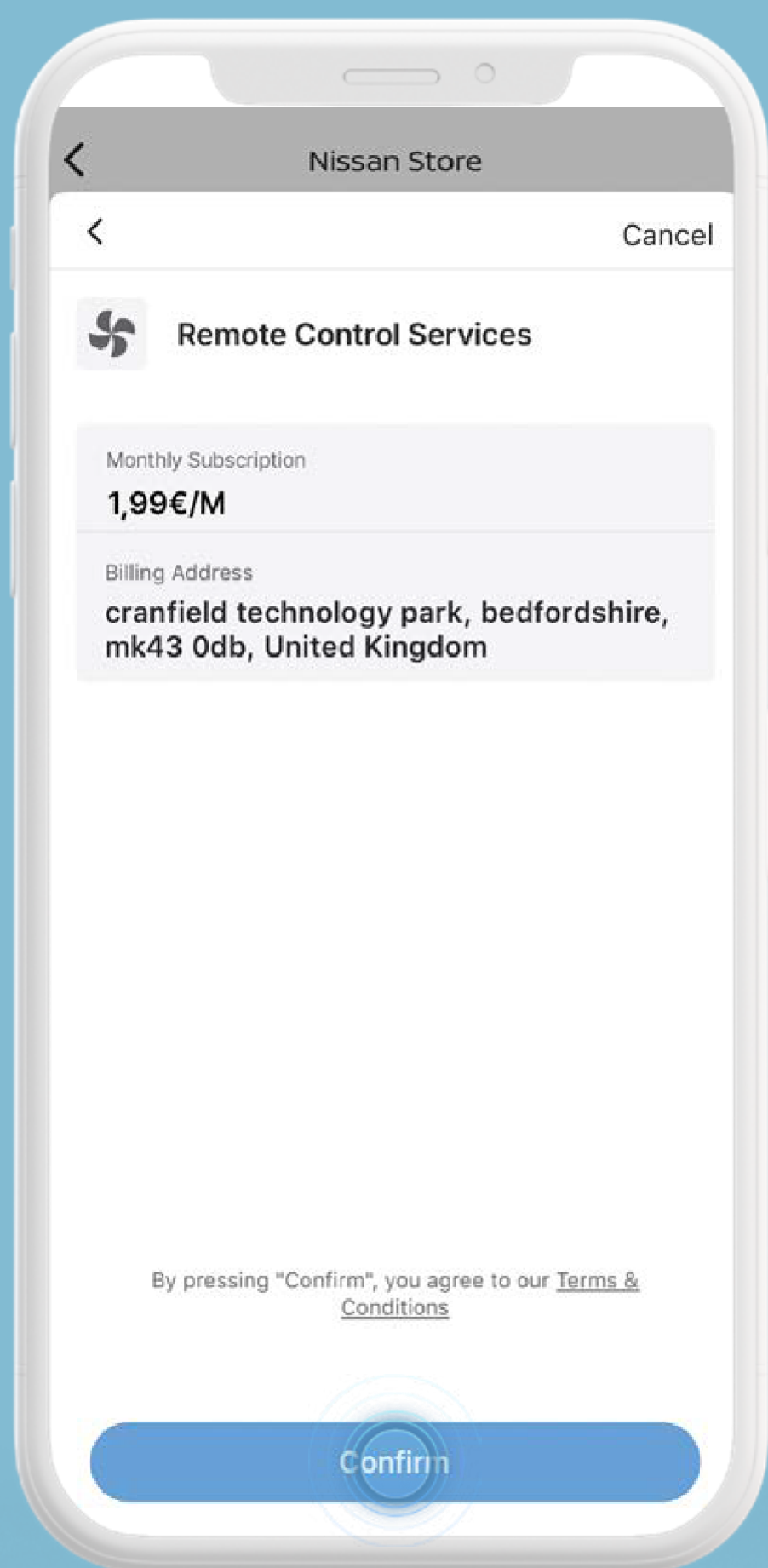


Voer uw betaalgegevens in en druk op [Add].



Druk op de link om de algemene voorwaarden te bekijken.

Hoe kunt u services activeren in de Nissan Store?



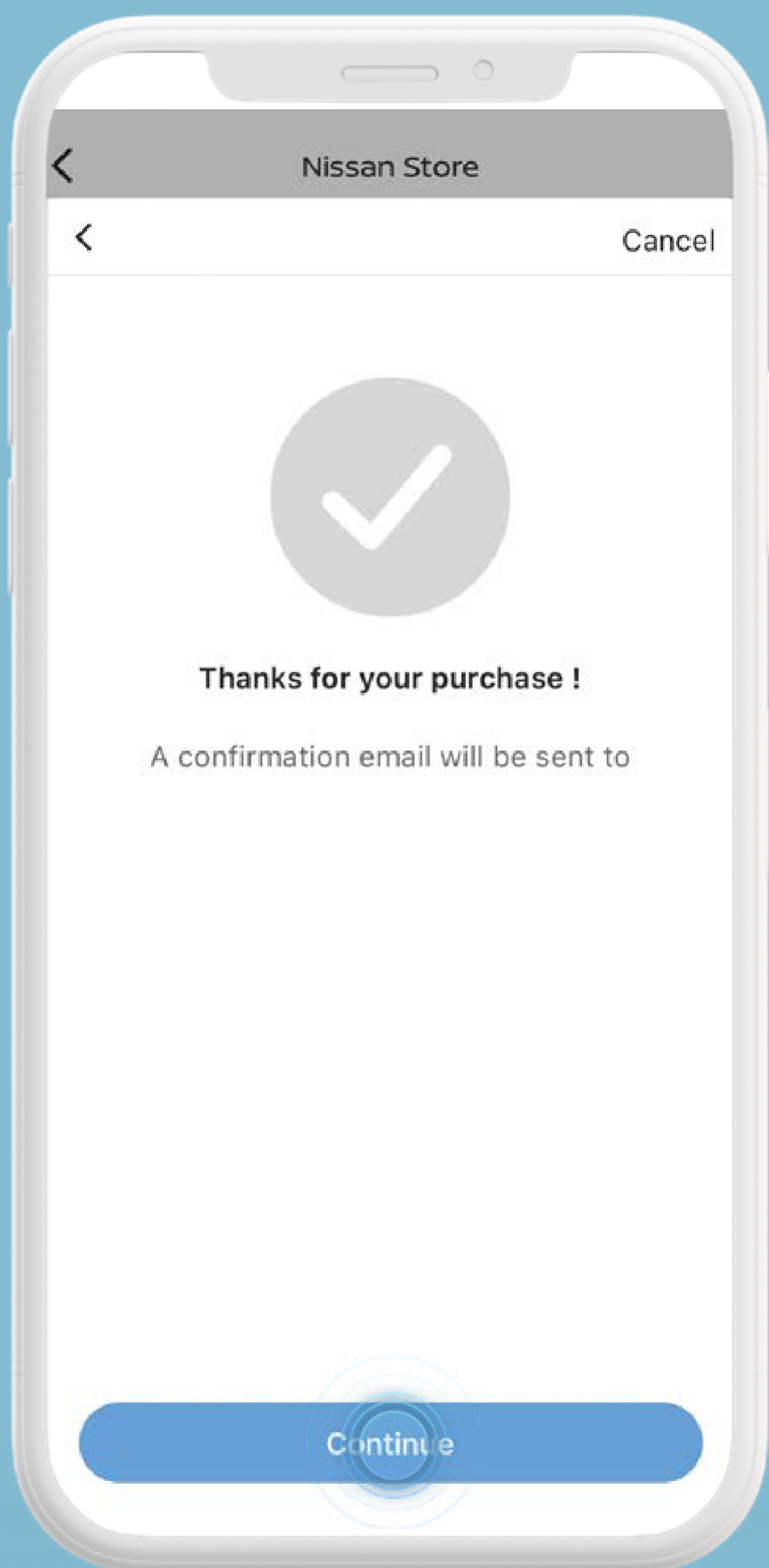
Voer uw betaalgegevens in en druk op [Add].

Druk op de link om de algemene voorwaarden te bekijken. Druk op [Confirm].

Druk op [Continue] om het proces af te ronden.



Hoe kunt u services activeren in de Nissan Store?



Druk op de link om de algemene voorwaarden te bekijken. Druk op [Confirm].



Druk op [Continue] om het proces af te ronden.